

Доклад с данни за дела на европейските произведения за 2013 г.

Във връзка с прилагането на членове 13, 16 и 17 от Директивата за аудиовизуални медийни услуги, чл. 19 (2-4) и чл. 19а от ЗРТ – европейски произведения и събирането на данни от доставчиците на линейни и нелинейни медийни услуги, представям обобщен доклад.

Бяха изпратени искиви писма до всички доставчици на линейни медийни услуги с национален обхват и до тези, предоставящи нелинейни услуги, които отговарят на изискванията, съгласно ЗРТ и ДАВМУ. Към дата 12.01.2015 г. обаче не всички доставчици са предоставили необходимите данни.

I. Доставчици на линейни медийни услуги, които фигурират в Публичния регистър на СЕМ за периода 01.01.2013 г. – 31.12.2013 г. – 57 броя.

Изпратени писма до доставчици на линейни медийни услуги, с искане на информация – 57.

Предоставили информация: 38 доставчика, за 61 телевизионни програми с национален обхват.

Непотърсена кореспонденция:

1. “България Кабел ТВ” ООД – писмото не е потърсено, изпратено и по email;
2. “Диди ник” ООД – писмото не е потърсено;
3. “Зона Груп” ЕООД – писмото не е потърсено;
4. “Мимюни медиа Груп” ООД – не е потърсено;
5. “Омега филмс” ООД – писмото не е потърсено, изпратено и по email;
6. “Пинк БГ” ЕООД – писмото не е потърсено.

Доставчици на линейни услуги не предоставили отговор:

1. “Агенция за консултации и комуникации” ЕООД – писмото е получено, но няма отговор;
2. “БГ САТ” АД – писмото е получено, но не е получен отговор;
3. “ВВД – Руйчев” ЕООД – писмото е получено, но няма отговор;
4. “Глобус България” ЕООД – писмото е получено, но няма отговор;
5. “Евроком България” ЕООД – писмото е получено, няма отговор, доставчикът не осъществява телевизионна дейност за 2013 год.;
6. “Ейч ди ченъл” ЕООД – писмото е получено, но не е постъпил отговор;
7. “И БИ ЕФ ТИВИ” АД – писмото е получено, но не е постъпил отговор;
8. “Конов 79” ЕООД – писмото е получено, но не е постъпил отговор;
9. “Мувистар” ЕООД – не е постъпил отговор;
10. Софийски университет “Св. Климент Охридски” – писмото е получено, но не е постъпил отговор;
11. “Телевизия България днес ТВ” ЕООД – писмото е получено, но не е постъпил отговор;
12. ТТВИ” ЕООД – писмото е получено, но не е постъпил отговор;
13. “Фолклор ТВ” ЕООД – писмото е получено, но не е постъпил отговор.

Други:

Получени бяха отговори от 2 доставчика, които твърдят, че не разпространяват в националната мрежа, а само в регионални – “Май Фай” АД и “Сат ТВ” ООД. Това не отговаря на данните, вписани в регистъра на СЕМ, тъй като и двата доставчика по регистрация са с национален обхват.

В получения отговор от доставчика “Абнер Комуникейшън” ЕООД се уточнява, че това лице не е разпространявало програмата “Виваком Арена”, а тя е била разпространявана от “Българска телекомуникационна компания” ЕАД.

Резултатите от предоставените данни са обобщени в таблица – ПРИЛОЖЕНИЕ 1 с данни за 61 телевизионни програми с национален обхват.

II. Доставчици на нелинейни медийни услуги, които фигурират в Публичния регистър на СЕМ и предоставят нелинейни услуги за периода 01.01.2013 г. – 31.12.2013 г.:

Изпратени писма до доставчици на нелинейни медийни услуги, с искане на информация – 15.

Предоставили информация – 10 от тях следните 5 осъществяват дейност:

1. БТВ Медиа Груп ЕАД
2. Глобъл Комюникейшън НЕТ АД
3. Нетера Комюникейшънс ЕООД
4. Скат ТВ ООД
5. Тянков ООД

Доставчици информирали СЕМ, че не предоставят медийни услуги по заявка – 4:

1. Вестител БГ АД /заличен от регистъра на СЕМ/
2. Корес Груп ЕООД
3. Социална фондация Инди - Рома 97
4. Фондация 21 век.

Доставчикът Ейч Би Оу Юръп ООД е информирал СЕМ, че попада под юрисдикцията на Чешката Република.

Непотърсена кореспонденция – 2:

1. Амотера Пикчърс Лимитид – писмото не е потърсено, изпратено и по email
 2. Транс Телеком АД – писмото не е потърсено, изпратено и по email
- /*За 2012 г. доставчиците също не са предоставили информация на СЕМ/

Доставчици на нелинейни услуги непредоставили отговор – 3:

1. Мобилтел ЕАД - писмото е получено, но не е постъпил отговор
2. Уеб радио и ТВ ООД - писмото е получено, но не е постъпил отговор
3. Върджин груп България ЕООД - писмото е получено, но не е постъпил отговор

Резултатите от предоставените данни на доставчиците са за 5 доставчика, обобщени в таблица – ПРИЛОЖЕНИЕ 2

III. Изводи:

Доставчиците на линейни медийни услуги с национален обхват за 2013 г. са общо 57, от които 38 са предоставили информация.

От информацията, предоставена от доставчиците на линейни медийни услуги може да се направи извод, че повече от половината програми - 36 програми, изпълняват квотата от 50% за дела на европейските произведения в програмното време.

Квотата за независимите продуценти (12%) също е изпълнена, със средно аритметичен процент от 14,72%, според предоставените данни на доставчиците.

В справката са представени данни и за българските произведения, като дял от общото програмно време. Доставчиците отчитат доста висок дял българска продукция, със средно аритметичен процент от приблизително 48%.

Доставчиците на нелинейни медийни услуги, които извършват услуги по заявка за периода 2013 г. са общо 15, от които четири са информирали СЕМ, че не осъществяват такава дейност. "Вестител" БГ е

заличен вече от регистъра, Социална фондация “Инди - Рома 97” е с молба за заличаване, Фондация 21 век и Корес Груп ЕООД не осъществяват дейност.

Може да се направи заключението, че за периода се наблюдава спад на услугата “Видео по поръчка”.

От информацията, предоставена от доставчиците на нелинейни услуги може да се направи извод, че са отчетени високи проценти на европейска продукция в съдържанието на каталога, както и високо потребление на такива произведения, като единствено изключение прави “Глобъл Комюникейшън Нет” АД - под 50%.

Предоставили данни за линейни медийни услуги за календарната 2013 година са 38 на брой, в сравнение с изминалата 2012 година са с два по-малко, когато са били 40. Информация за нелинейните медийни услуги за календарната 2013 година са предоставили отново 5 доставчика, както за предходната 2012 година.

От постъпилите данни е видно, че доставчиците на линейни медийни услуги, предоставили данни на СЕМ са сравнително същият брой като предходната 2012 година, и тенденцията за изпълнение на дяловете европейски произведения и независими продуценти продължава.

*** Данните в таблицата са подадени от доставчиците и отразяват тяхната информация, като отговорността за тяхната достоверност е изцяло на самите доставчици.**

Приложения:

ПРИЛОЖЕНИЕ 1. Обобщена таблица, съдържаща предоставените от доставчиците на линейни услуги с национален обхват данни за дела на европейските произведения за 2013 г.

ПРИЛОЖЕНИЕ 2. Обобщена таблица, съдържаща предоставените от доставчиците на нелинейни услуги данни за дела на европейските произведения за 2013 г.

ПРИЛОЖЕНИЕ 3. Графично представяне на данните за 2012 и 2013 г.

ЧАСТ I - Подробни данни за България

Идентификация на канала					Статистически данни												
Оператор	Канал	Вид	Финансиране	Общ. услуга	Начин на предаване					2013							
					Наземно	Кабел	Сателит	Мобилен	IPTV	Дял от публика	ЕП % БПВ	Нез.П %БПВ	Нов.Пр % Нез.П	Нов.Пр %БПВ	БП %БПВ	БП %създ. 1г.	БП % не по-стари от 5г.
Радио Веселина ЕАД	The Voice TV	Специализиран, музикален	Частно	не		x	x			0.30%	60.00%	57.09%	НД	НД	НД	НД	НД
Радио и Телевизия Сити ЕООД	City TV	Специализиран, музикален	Частно	не			x			НД	40.20%	80.50%	60.00%	52.00%	15.00%	10.00%	15.00%
Сат ТВ ООД	Няма данни, Доставчикът твърди, че не разпространява в нац. мрежа																
СКАТ ООД	СКАТ	Политематичен	Частно	не		x	x			22.00%	100.00%	12.00%	7.00%	85.00%	100.00%	14.00%	9.00%
СКАТ ООД	СКАТ +	Политематичен	Частно	не		x	x			13.00%	100.00%	10.00%	5.00%	77.00%	99.00%	8.00%	7.00%
Спортал.БГ АД	SPORTAL	Специализиран, информ/спортен	Частно	не		x			x	0.16%	40%	0.00%	0.00%	40.00%	40.00%	0.00%	0.00%
Статис АД	Телевизия Стара Загора	Политематичен	Частно	не		x				14.70%	79.70%	22.30%	28.80%	22.40%	45.50%	25.60%	21.20%
СУ "Св. Климент Охридски"	Алма Матер																
Телевизия България днес ТВ ЕООД	BG-DNES.TV																
Телевизия Европа АД	Телевизия Европа	Политематичен	Частно	не		x	x	x	x	1.00%	4.00%	0.00%	0.00%	10.00%	20.00%	5.00%	7.00%
Телевизия Варна АД	ТВ Варна	Политематичен	Частно	не	x	x			x	17.00%	87.00%	57.00%	24.00%	43.00%	78.00%	32.00%	26.00%
Телевизия Туризм ООД	Телевизия Туризм	Специализиран, информ/туризъм	Частно	не		x	x		x	0.03%	100.00%	80.00%	50.00%	30.00%	100.00%	80.00%	75.00%
ТВ Седем ЕАД	TV 7	Политематичен	Частно	не	x	x	x		x	5.34%	52.00%	43.30%	85.60%	37.10%	43.70%	2496ч.	2916ч.
ТВ Седем ЕАД	Супер 7	Специализиран, детски	Частно	не		x	x		x	5.10%	10.00%	3.60%	76.20%	3.00%	3.60%	312ч.	293ч.
ТиВиАрт АД	TVART	Специализиран, култура	Частно	не		x	x	x	x	НД	100.00%	0.00%	0.00%	40.00%	100.00%	НД	НД
ТТВИ ЕООД	Travel TV / T.TV.I HD																
Тянков ООД	Тянков ТВ	Специализиран, музикален	Частно	не		x	x			НД	100.00%	НД	50.00%	50.00%	100.00%	НД	НД
Фолклор ТВ ЕООД	Фолклор ТВ																
Фокс Интернешънъл Ченълс България ЕООД	Fox	Специализиран, развлекателен	Частно	не		x	x	x	x	0.36%	6.65%	0.95%	92.20%	52.54%	0.01%	1ч.19мин.	1ч.19мин.
Фокс Интернешънъл Ченълс България ЕООД	Fox life	Специализиран, женска аудитория	Частно	не		x	x	x	x	0.97%	16.71%	1.07%	85.13%	70.98%	0.20%	1ч.19мин.	1ч.19мин.
Фокс Интернешънъл Ченълс България ЕООД	Fox crime	Специализиран	Частно	не		x	x	x	x	1.13%	43.58%	4.32%	71.49%	59.95%	0.48%	1ч.19мин.	12ч.18мин.
Фокс интернешънъл Ченълс България ЕООД	Нешънъл Джиографик	Специализиран, документален	Частно	не		x	x	x	x	0.90%	27.08%	0.01%	0.01%	87.46%	0.01%	56мин.	56мин.
Фокс Интернешънъл Ченълс България ЕООД	24 KITCHEN	Специализиран, развлекателен	Частно	не		x	x	x	x	0.27%	83.38%	0.91%	47.55%	90.03%	1.92%	1ч.19мин.	21ч.54мин.

Легенда:	Доставчици - не предоставили данни към 12.01.2015 г. отбелязани с " _ "	
ЕП – европейски произведения		
Нез.П – независими продуценти	Агенция за консултации и комуникации ЕООД	Конов 79 ЕООД
БПВ – базово програмно време	БГ Сат АД	Мувистар ЕООД
Нов.П – нови произведения	България кабел ТВ ООД	Мимюни Медиа Груп ООД
НД - няма данни	ВВД - Руйчев ЕООД	Омега Филмс ООД
НО- не оперира	Глобус България ЕООД	Пинк БГ ЕООД
ОСВ - освободен от изпълнение	Диди ник ООД	СУ "Св. Климент Охридски"
	Ейч Ди Ченъл ЕООД	ТТВИ ЕООД
*Ай Си Ес ЕАД е предоставил на СЕМ информация за български произведения, но след справка бе констатирано, че тази програма не се разпространява в нито едно предприятие и не се разпространява ефирно.	Евроком България ЕООД	Телевизия България Днес ТВ ЕООД
	Зона Груп ЕООД	Фолклор ТВ ЕООД
	И Би Еф Ти Ви АД	

Приложение 2.

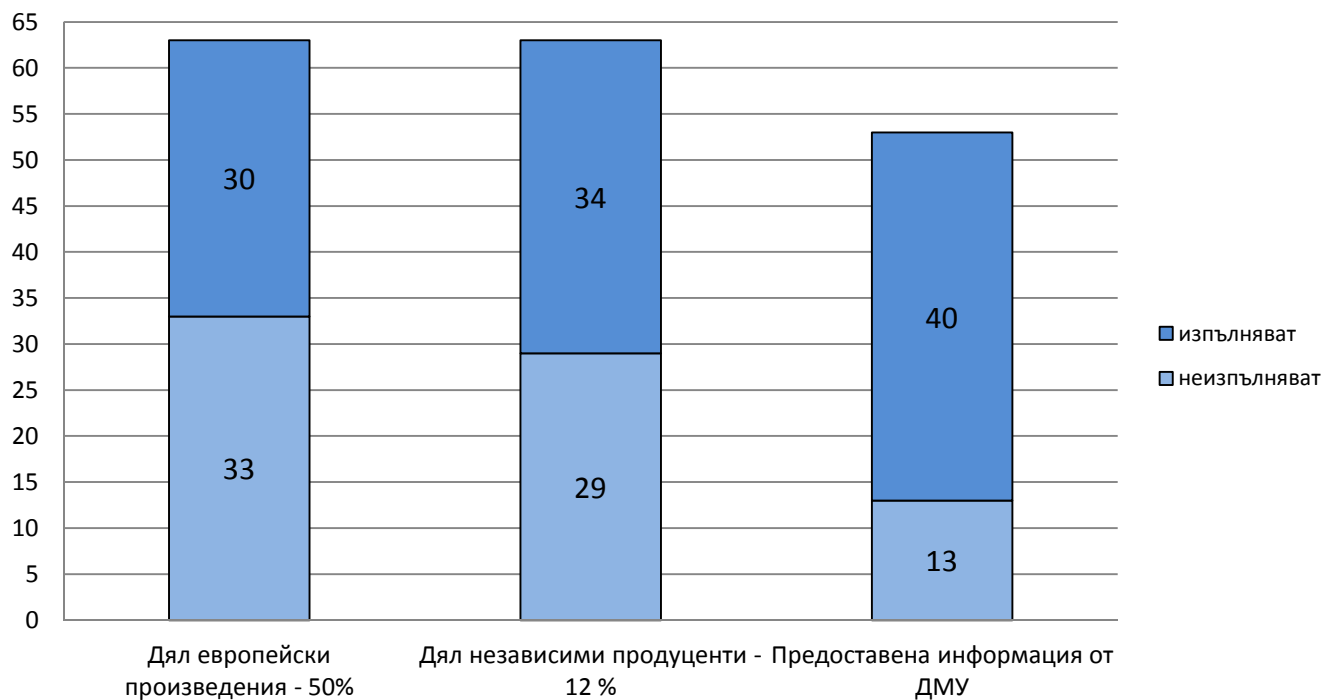
Част II Подробни данни за ЕП при нелинейни услуги през 2013 год.

Идентификация на канала							Насърчаване на създаване и достъп до европейски произведения									
Доставчик	Услуга	Тип	Достъп	Финансиране	Гео-ограничение	Потребление на европейски произведения (%)	Финансов принос (%)	Европейски произведения (%)	Начална страница (%)	Определен приход (%)	Търсене	Инструменти	Секции	Реклами на следващи филми (%)	Промоции (%)	Съответствие
БТВ Медиа Груп ЕАД	Видео по заявка VOYO.bg	Видео по заявка	Условен	Платено	Да	79%	79%	54%	55%	100%	Не	Не	Не	60%	60%	Да
Глобъл Комюникейшън Нет АД	VOD	VOD	Условен	Платено	Да	35%	21%	37%	НД	100%	Да	Да	Да	45%	НД	Да
	Видео по заявка и PPV	Видео по заявка и PPV	Условен	Платено	Да	35%	20%	37%	НД	100%	Да	Да	Да	45%	НД	Да
Нетера Комюникейшънс ЕООД	Видео по поръчка Catch-up	Видео по поръчка Catch-up	Условен	Платено	Да	52%	58%	68%	НД	100%	Не	Не	Не	НД	58%	Да
Скат ТВ ООД	Плати за да гледаш	PPV	Условен	Платено	Не	76%	60%	87%	77%	100%	Не	Не	-	75%	НД	Да
Тянков ООД	Видео по заявка	Видео по заявка	Условен	Платено	Не	72%	61%	82%	75%	100%	Не	Не	Да	74%	-	Да
	и PPV	и PPV	Условен	Платено	Да	100%	Няма данни за %	100%	Няма данни за %	100%	Не	Не	Не	-	-	Да

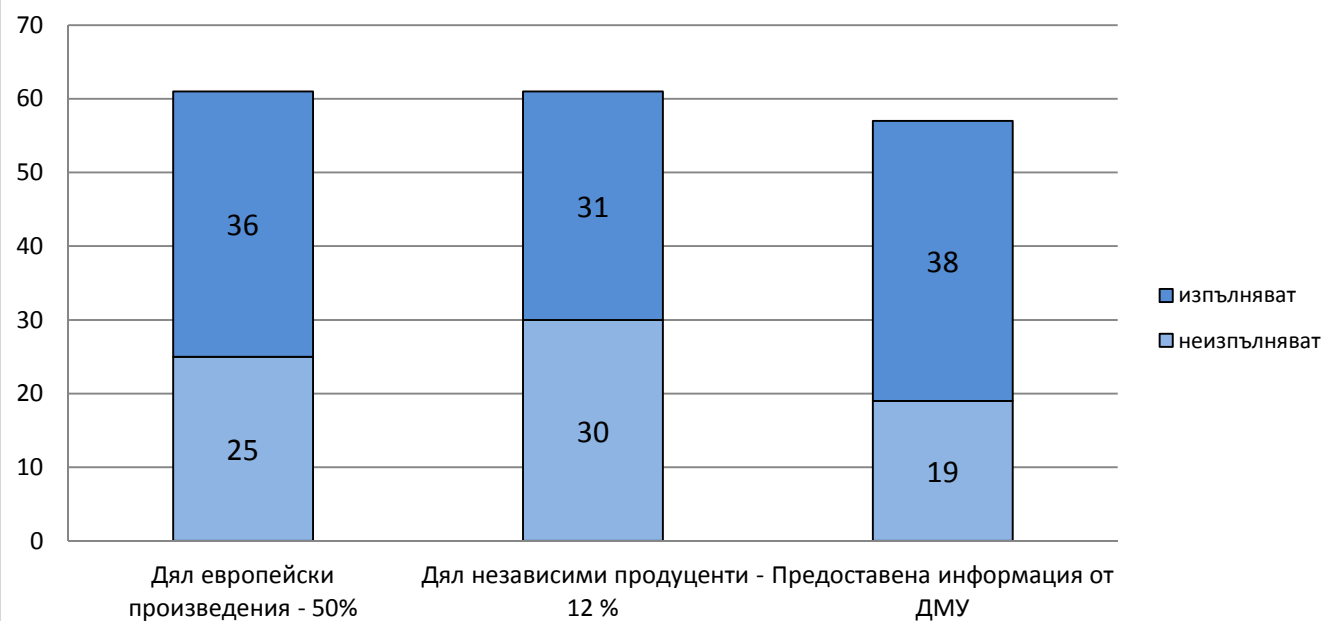
Брой доставчици на нелинейни медийни услуги: 15;

- Не предоставят услугата, недействащи: 4 /Вестител БГ АД, Корес Груп ЕООД, Социална фондация Инди-Рома 97, Фондация Бъдеще 21 век/;
- Услуги по заявка, които попадат под юрисдикцията на Чешката република: 1 /Ейч Би Оу Юръп ООД/;
- Непотърсени писма, върнати в СЕМ: 2 /Амотера Пиктчърс Лимитид, Транс Телеком АД/;
- Не предоставили данни към дата 10.01.2015 г.: 3 /Мобилтел ЕАД, Уеб радио и ТВ ООД, Върджин груп България ЕООД/

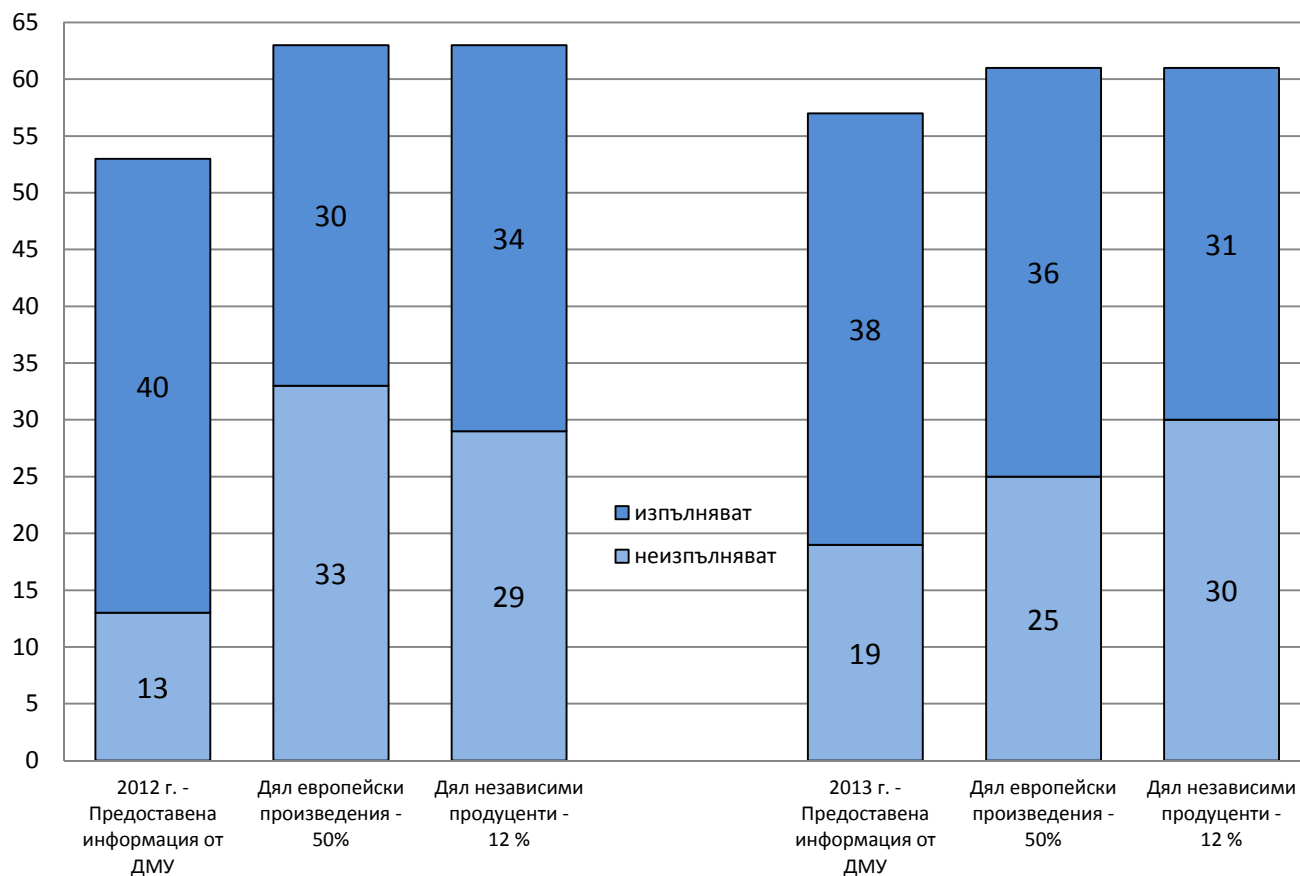
Доставчици на линейни медийни услуги, данни за 2012 г.



Доставчици на линейни медийни услуги, данни за 2013 г.



Доставчици на линейни медийни услуги, данни за 2012 и 2013 г.



Доставчици на нелинейни медийни услуги, данни за 2012 и 2013 г.

